

# INFORME EJECUTIVO BAROMETRO DE GRADO

PROMOCIÓN 2018-19 (5 AÑOS)

OBSERVATORIO DE EMPLEO  
CARRERAS PROFESIONALES

FEBRERO 2025

## PRESENTACIÓN Y DATOS GLOBALES

### Sistemática del Observatorio de Empleo UFV (OE UFV):

- Elaboración de un estudio de inserción laboral de cada promoción, transcurridos 18 meses desde su titulación.
- Elaboración de un segundo estudio a cada promoción, transcurridos 5 años desde su titulación.

### Segundo estudio de inserción laboral de los egresados de la promoción 2018-2019

**Forma de recogida de datos:** encuesta online + refuerzo telefónico del equipo del Observatorio de Empleo (departamento de Carreras Profesionales)

**Muestra:** 728 egresados

**Índice de participación:** 71% principalmente gracias al refuerzo telefónico

	2021	2024
Invitados	986	1.031
Muestra	681	728
Tasa de respuesta	69%	71%

## PARTICIPACIÓN POR FACULTADES

	ENCUESTADOS	RESPUESTA	PORCENTAJE DE RESPUESTA POR FACULTAD
<b>Total</b>	<b>1031</b>	<b>728</b>	<b>71%</b>
Escuela Politécnica Superior	57	48	84,2%
Facultad de Ciencias de la Comunicación	189	125	66,1%
Facultad de Ciencias de la Salud	285	197	69,1%
Facultad de Ciencias Experimentales	76	60	78,9%
Facultad de Ciencias Jurídicas y Empresariales	202	142	70,3%
Facultad de Educación y Psicología	132	89	67,4%
Facultad de Medicina	90	67	74,4%

## PARTICIPACIÓN POR GRADOS

	MUESTRA TOTAL	PARTICIPACIÓN	PORCENTAJE DE RESPUESTA POR FACULTAD
<b>Total</b>	<b>1031</b>	<b>728</b>	<b>71%</b>
Administración y Dirección de Empresas	59	41	69,49%
Administración y Dirección de Empresas + Análisis de Negocios	4	3	75%
Administración y Dirección de Empresas + Derecho	21	17	80,95%
Administración y Dirección de Empresas + Marketing	25	17	68%
Administración y Dirección de Empresas + Relaciones Internacionales	9	7	77,78%
Arquitectura	23	20	86,96%
Bellas artes	5	2	40%
Bellas artes + Diseño	6	4	66,67%
Biología	57	44	77,19%
Ciencias de la Actividad Física y del Deporte	97	62	63,92%
Comunicación audiovisual	34	23	67,65%
Comunicación audiovisual + Publicidad	7	7	100%
Comunicación Audiovisual + Videojuegos	1	0	0%
Creación y Narración de Videojuegos	20	14	70%
Criminología	24	17	70,83%
Derecho	29	17	58,62%
Derecho + Criminología	2	2	100%
Diseño	29	17	58,62%
Diseño + Publicidad	16	9	56,25%
Educación Infantil	43	29	67,44%
Educación Primaria	13	10	76,92%

## CONCLUSIONES DE EMPLEABILIDAD

¿Actualmente estas trabajando?

	RESPUESTAS	Sí		No, pero estoy buscando trabajo		No, y no estoy buscando trabajo	
<b>Total</b>	<b>728</b>	<b>676</b>	<b>93%</b>	<b>24</b>	<b>3%</b>	<b>28</b>	<b>4%</b>
Administración y Dirección de Empresas	41	35	85%	3	7%	3	7%
Administración y Dirección de Empresas + Análisis de Negocios	3	3	100%	0	-	0	
Administración y Dirección de Empresas + Derecho	17	15	88%	1	6%	1	6%
Administración y Dirección de Empresas + Marketing	17	16	94%	0	0%	1	6%
Administración y Dirección de Empresas + Relaciones Internacionales	7	7	100%	0	-	0	-
Arquitectura	20	19	95%	1	5%	0	-
Bellas artes	2	2	100%	0	-	0	-
Bellas artes + Diseño	4	4	100%	0	-	0	-
Biología	44	41	93%	2	5%	1	2%
Ciencias de la Actividad Física y del Deporte	62	58	94%	1	2%	3	5%
Comunicación audiovisual	23	22	96%	1	4%	0	-
Comunicación audiovisual + Publicidad	7	6	86%	0	-	1	14%
Creación y Narración de Videojuegos	14	12	86%	1	7%	1	7%
Criminología	17	14	82%	1	6%	2	12%
Derecho	17	16	94%	0	-	1	6%
Derecho + Criminología	2	1	50%	0	-	1	50%

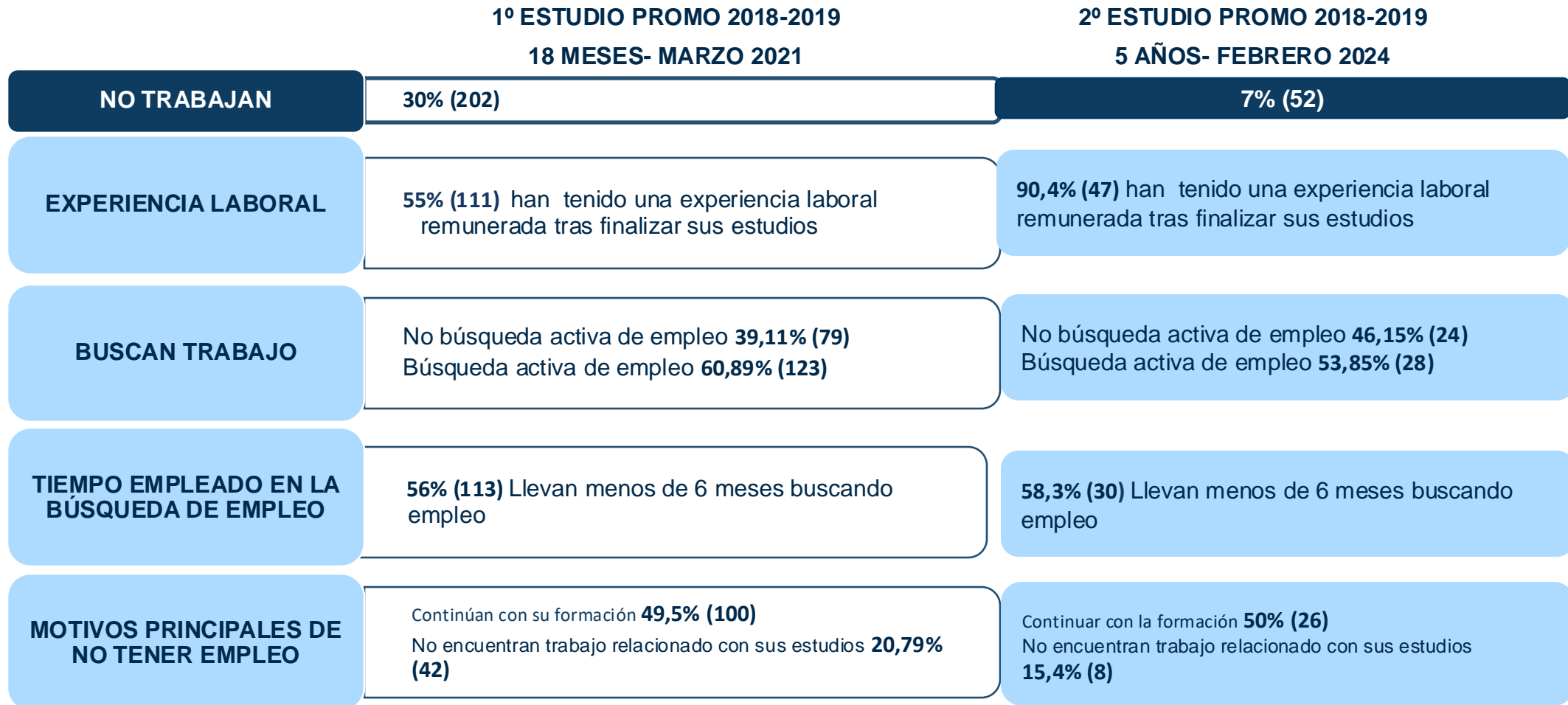
## CONCLUSIONES DE EMPLEABILIDAD

	RESPUESTAS	¿Actualmente estas trabajando?					
		Sí			No, pero estoy buscando trabajo		No, y no estoy buscando trabajo
<b>Total</b>	<b>728</b>	<b>676</b>	<b>93%</b>	<b>24</b>	<b>3%</b>	<b>28</b>	<b>4%</b>
Diseño	17	15	88%	1	6%	1	6%
Diseño + Publicidad	9	8	89%	1	11%	0	-
Educación Infantil	29	22	76%	5	17%	2	7%
Educación Primaria	10	9	90%	0	-	1	10%
Enfermería	92	89	97%	1	1%	2	2%
Farmacia	12	11	92%	0	-	1	8%
Farmacia + Biotecnología	4	4	100%	0	-	0	-
Fisioterapia	43	41	95%	1	2%	1	2%
Gastronomía	14	14	100%	0	-	0	-
Informática	28	27	96%	1	4%	0	-
Medicina	67	67	100%	0	-	0	-
Periodismo	23	21	91%	1	4%	1	4%
Periodismo + Comunicación Audiovisual	4	4	100%	0	-	0	-
Psicología	50	47	94%	0	-	3	6%
Publicidad	12	11	92%	1	8%	0	-
Publicidad + Marketing	1	1	100%	0	-	0	-
Relaciones Internacionales	1	1	100%	0	-	0	-
Relaciones Internacionales + Derecho	7	6	86%	0	-	1	14%
Relaciones internacionales + Periodismo	8	7	88%	1	13	0	-

## CONCLUIONES – si trabajan

	1º ESTUDIO PROMO 2018-2019 18 MESES- MARZO 2021	2º ESTUDIO PROMO 2018-2019 5 AÑOS- FEBRERO 2024
<b>TRABAJAN</b>	<b>70% (479)</b>	<b>93% (676)</b>
<b>TIEMPO EN ENCONTRAR TRABAJO</b>	<b>35,70% (171)</b> 0-3 meses en encontrar empleo <b>10% (48)</b> a través de las prácticas	<b>45,8% (310)</b> 0-3 meses en encontrar empleo <b>11% (74)</b> a través de las prácticas
<b>RELACIÓN TRABAJO-TITULACIÓN</b>	Valoran con un <b>8</b> de media la relación entre su trabajo y titulación	Valoran con un <b>8</b> de media la relación entre su trabajo y titulación
<b>SATISFACCIÓN CON EL EMPLEO</b>	Valoran con un <b>8,2</b> de media la satisfacción con su empleo actual	Valoran con un <b>8,6</b> de media la satisfacción con su empleo actual
<b>FACTORES DE CONTRATACIÓN</b>	Principales factores de contratación: su titulación universitaria <b>59,5%(285)</b> y las prácticas <b>26,5% (127)</b>	Principales factores de contratación: su titulación universitaria <b>44,1% (298)</b> y las prácticas <b>24,3% (164)</b>
<b>PUESTO-NIVEL ACADÉMICO</b>	<b>57,6% (275)</b> dicen que su puesto se corresponde con su nivel académico	<b>86,5% (585)</b> dicen que su puesto se corresponde con su nivel académico
<b>TIPO DE JORNADA</b>	<b>77,2% (370)</b> trabajan a tiempo completo <b>22,8% (109)</b> trabajan a tiempo parcial	<b>90,7% (613)</b> trabajan a tiempo completo <b>9,3% (63)</b> trabajan a tiempo parcial
<b>TIPO DE CONTRATO</b>	<b>38% (182)</b> tienen contrato indefinido	<b>65,2% (441)</b> tienen contrato indefinido

## CONCLUIONES – no trabajan





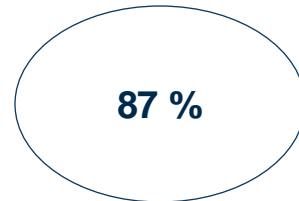
## CONCLUIONES GENERALES

1º ESTUDIO PROMO 2017-2018  
18 MESES- MARZO 2020

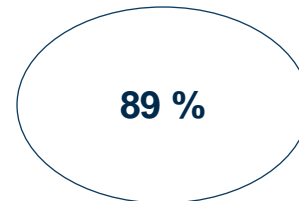
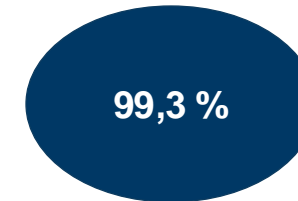
2º ESTUDIO PROMO 2017-2018  
5 AÑOS- DICIEMBRE 2023



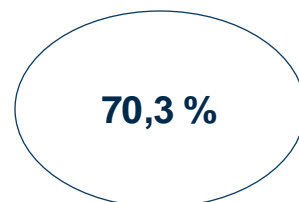
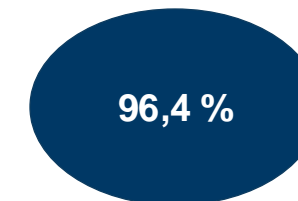
Satisfacción con la **FORMACIÓN RECIBIDA EN EL GRADO**



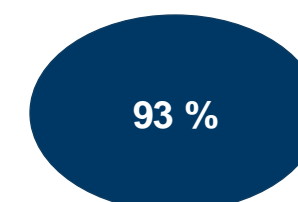
Han tenido una **EXPERIENCIA LABORAL REMUNERADA** tras finalizar sus estudios



Están **OCUPADOS** (*trabajan y/o estudian*)



Están **TRABAJANDO ACTUALMENTE**





¡MUCHAS GRACIAS!

91 351 03 03  
INFO@UFV.ES  
UFV.ES

CTRA. POZUELO-MAJADAHONDA  
KM 1.800, 28223 POZUELO DE ALARCÓN  
MADRID. ES